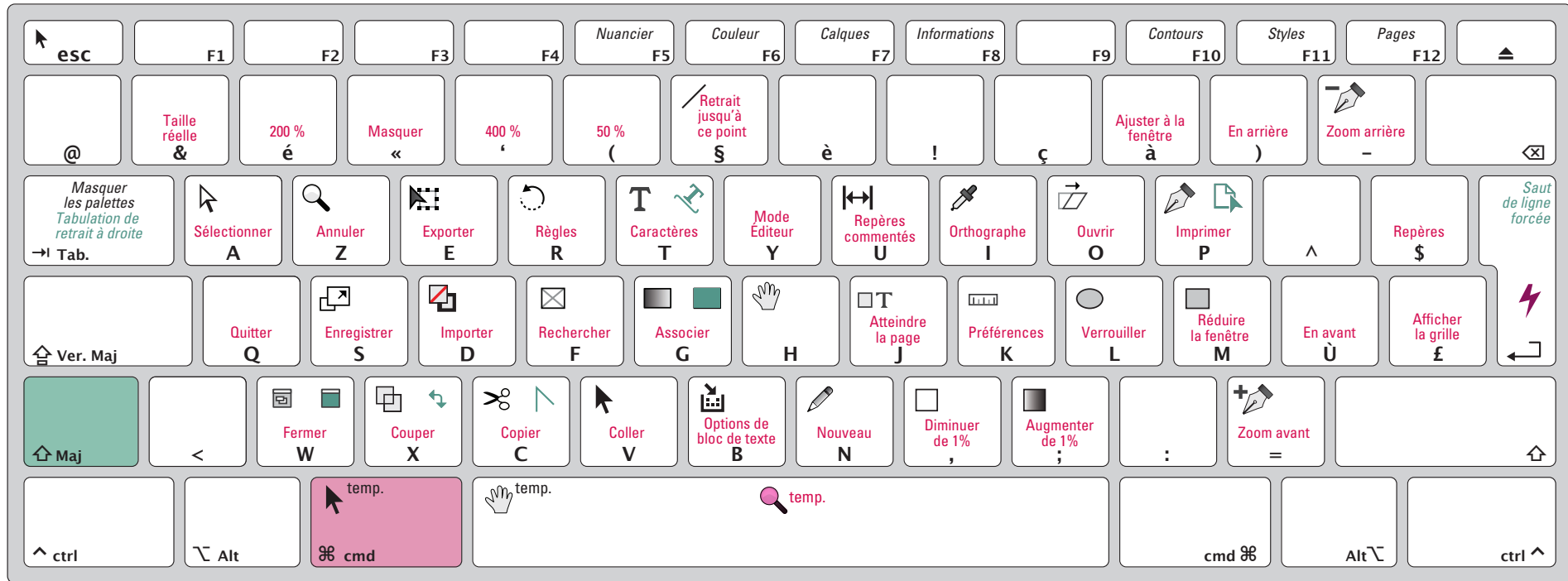


Adobe InDesign CC

clavier français



Édition

Annuler	⌘ Z
Rétablir	⌘ ⇧ Z
Coller dedans	⌘ ⌘ V
Coller sans mise en forme	⌘ ⇧ V
Coller sur place	⌘ ⇧ ⌘ V
Dupliquer	⌘ ⇧ ⌘ D
Exécuter et répéter...	⌘ ⌘ U
Répéter la transformation en séquence	⌘ ⌘ '
Tout désélectionner	⌘ ⇧ A
Sélectionner tous les repères	⌘ ⌘ G

Affichage

Ajuster la sélection à la fenêtre	⌘ ⌘ =
Ajuster la planche à la fenêtre	⌘ ⌘ À
Table de montage	⌘ ⇧ ⌘ À
Aperçu de la surimpression	⌘ ⇧ ⌘ Y
Afficher / Masquer le chaînage du texte	⌘ ⌘ Y
Magnétisme de la grille	⌘ ⇧ `
Magnétisme des repères	⌘ ⇧ \$
Afficher / Masquer la grille de ligne de base	⌘ ⌘ <

Verrouiller les repères	⌘ ⌘ \$
Page précédente / suivante	⇧ ⌘ # / ⌘ #
Première / dernière page	⌘ ⇧ ⌘ # / ⌘ #

Texte

Afficher les caractères masqués	⌘ ⌘ I
Aligner à gauche / Aligner à droite	⌘ ⇧ L / R
Justification forcée	⌘ ⇧ F
Justifié	⌘ ⇧ J
Appliquer gras	⌘ ⇧ B
Appliquer italique	⌘ ⇧ I
Appliquer normal	⌘ ⇧ Y
Augmenter / diminuer l'interligne	⌘ ⌘ ↓ / ↑
Augmenter / diminuer le corps	⌘ ⇧ : / ,
Augmenter / diminuer le crénage ou l'approche	⌘ ⌘ → / ←
Augmenter/diminuer le décalage vertical	⇧ ⌘ ⌘ ↑ / ↓
Interligne automatique	⌘ ⇧ ⌘ A

Caractères spéciaux

Numéro de page active	⌘ ⇧ ⌘ N
Espace insécable	⌘ ⌘ X
Espace fine	⌘ ⇧ ⌘ M
Espace cadratin	⌘ ⇧ M
Espace demi-cadratin	⌘ ⇧ N
Trait d'union insécable	⌘ ⌘ -
Tiret conditionnel	⌘ ⇧ -

Objets

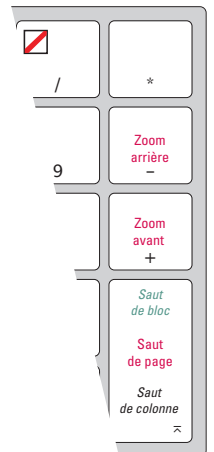
Mettre en arrière-plan	⌘ ⇧)
Mettre au premier plan	⌘ ⇧ ù
Associer	⌘ G
Dissocier	⌘ ⇧ G
Décaler la copie vers la droite	⌘ →
Décaler la copie vers la droite 1/10	⌘ ⇧ ⌘ →
Décaler la copie vers la droite x10	⇧ ⌘ ⌘ →

Styles

Redéfinir le style de caractères	⌘ ⇧ ⌘ C
Redéfinir le style de paragraphes	⌘ ⇧ ⌘ R

Ajustement

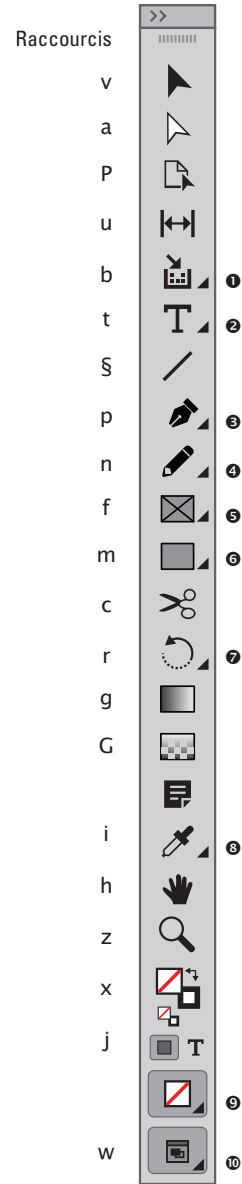
Ajuster le bloc au contenu	⌘ ⌘ C
Ajuster le contenu au bloc	⌘ ⌘ E
Ajuster le contenu proportionnellement	⌘ ⇧ ⌘ E
Centrer le contenu	⌘ ⇧ E
Remplir le bloc proportionnellement	⌘ ⇧ ⌘ C



Attention : InDesign fait la différence entre les touches du clavier et celles du pavé numérique. Les chiffres du pavé numérique sont réservés pour vos raccourcis personnalisés des styles de texte (styles de paragraphe et styles de caractère).

Adobe InDesign CC

Les outils



1

- Récupération de contenu b
- Importation de contenu

2

- Texte t
- Texte curviligne Maj+T

3

- Plume p
- Ajout de point d'ancrage =
- Suppression de point d'ancrage -
- Conversion de point directeur Maj+C

4

- Crayon n
- Arrondi
- Gomme

5

- Bloc rectangulaire f
- Bloc elliptique
- Bloc polygonal

6

- Rectangle m
- Ellipse L
- Polygone

7

- Transformation manuelle e
- Rotation r
- Mise à l'échelle s
- Déformation o

8

- Thème de couleur
- Pipette i
- Mesure k

9

- Appliquer la couleur ,
- Appliquer le dégradé .
- Appliquer Sans ; Num /

10

- Normal
- Aperçu
- Fond perdu
- Ligne-bloc
- Présentation